



PT BPR MITRA MAJUJAYA MANDIRI

LAPORAN TAHUNAN

2024



BANK
PERKREDITAN
RAKYAT

Jl. Raya Kenongo No.54 Tulangan Sidoarjo





A. INFORMASI UMUM

1. Kepengurusan

1. Data Direksi dan Dewan Komisaris

Susunan Pengurus PT BPR Mitra Majujaya Mandiri sesuai Akta Perubahan Anggaran Dasar terakhir Nomor 12 tanggal 17 Oktober 2024 adalah sebagai berikut:

No	Nama	Jabatan	No. SK Persetujuan	Masa Jabatan
1.	ISWATIN	Direktur Utama	S-386/KR.0411 /2020	17/11/2023 s.d 17/11 /2026
2.	BIROWO DJOKO MULYONO	Komisaris Utama	SK BI NO.14/60. 2021	22/10/2024 s.d 22/10 /2027
3.	AGUNG PAMUDJI	Komisaris	S-386/KR.0411 /2020	01/07/2022 s.d 01/07 /2025

2. Data Pejabat Eksekutif

No	Nama	Jabatan	No. SK Pengangkatan	Tanggal Mulai Menjabat
1.	DRA.ARINI PARISTYOWATI	Pejabat Eksekutif Kepatuhan, Pejabat Eksekutif Manajemen Risiko, Pejabat Eksekutif APU dan PPT	017B/SK-DIR/MMM /XII/2024	01/12/2024
2.	HARI MULYANI	Pejabat Eksekutif Lainnya	SK NO.11/DRK-SDM /X/2015	04/09/2015
3.	IFIN WAHYUDIN	Pejabat Eksekutif Lainnya	SK.NO.023/DRK-SDM/X/2015	12/10/2015
4.	SRI RAHAYU PISTIANA	Pejabat Eksekutif Audit Intern	SK NO.016A/SK-DIR /MMM/IV/2016	28/04/2016

2. Kepemilikan

Susunan Pemegang Saham PT BPR Mitra Majujaya Mandiri s.d 31 Desember 2024 sesuai Akta Perubahan Anggaran Dasar terakhir Nomor 12 tanggal 17 Oktober 2024 adalah sebagai berikut:

No	Nama Pemegang Saham	Komposisi Saham	
		Nominal (Rp)	(%)
1.	KOP.KARYN.BANK YUDHA BHAKTI	4.400.000.000	55,00
2.	KUD SUKAMAJU	1.200.000.000	15,00
3.	KUD CANDI SARIJAYA	1.200.000.000	15,00
4.	KUD SUBUR MAKMUR	1.200.000.000	15,00

3. Perkembangan Usaha

1. Riwayat Pendirian

PT BPR Mitra Majujaya Mandiri merupakan Bank Perekonomian Rakyat yang didirikan berdasarkan Akta Nomor 315 tanggal 17 Juli 1992 dan terakhir mengalami perubahan berdasarkan Akta Nomor 12 tanggal 17 Oktober 2024 tentang Perubahan Anggaran Dasar PT BPR Mitra Majujaya Mandiri yang telah mendapat pengesahan dari Menteri Hukum dan HAM RI Nomor 02.1405.HT.01.01.Th.93 tanggal 06 Maret 1993.

Tempat Kedudukan

Bank berlokasi di Jl. Raya Kenongo No.54 , Sidoarjo



2. Ikhtisar Data Keuangan Penting

Pos	2023	2024	YoY (+/-) (%)
Pendapatan Operasional	14.005.466.447	13.181.260.209	(5,88)
Beban Operasional	10.597.521.868	9.793.672.432	(7,59)
Laba (Rugi) Operasional	3.407.944.579	3.387.587.777	(0,60)
Pendapatan Non Operasional	30.074.258	15.112.743	(49,75)
Beban Non Operasional	67.774.589	76.255.510	12,51
Laba (Rugi) Non Operasional	(37.700.331)	(61.142.767)	62,18
Laba (Rugi) Tahun Berjalan Sebelum Pajak	3.370.244.248	3.326.445.010	(1,30)
Taksiran Pajak Penghasilan	570.669.542	390.652.458	(31,54)
Jumlah Laba (Rugi) Tahun Berjalan	2.799.574.706	2.935.792.552	4,87

3. Kualitas Aset Produktif dan Rasio Keuangan

Jenis Rasio	2023	2024	YoY (+/-) (%)
Kewajiban Penyediaan Modal Minimum (KPMM)	36,81	34,90	(5,19)
Rasio Cadangan terhadap PPKA	104,13	100,01	(3,96)
Non Performing Loan (NPL) Neto	2,54	6,24	145,67
Non Performing Loan (NPL) Gross	4,50	9,14	103,11
Return on Assets (ROA)	5,23	4,91	(6,12)
Biaya Operasional terhadap Pendapatan Operasional (BOPO)	76,01	74,70	(1,72)
Net Interest Margin (NIM)	15,47	14,02	(9,37)
Loan to Deposit Ratio (LDR)	98,36	105,42	7,18
Cash Ratio	23,19	27,13	16,99

4. Penjelasan NPL Penyebab Utama

- 1. Faktor Ekonomi
 - - Melemahnya kondisi perekonomian yang mengakibatkan permintaan barang akan menjadi menurun dan pertumbuhan investasi juga akan terhambat
- 2. Factor Debitur
 - - Kualitas manajemen usaha debitur dan permasalahan tenaga kerja
 - - Kegagalan debitur dalam perencanaan dan pengembangan bisnis
 - - Persaingan usaha sejenis yang semakin ketat
- 3. Factor Internal Bank
 - - Kelemahan Analisa penilaian terhadap ketepatan pembayaran pokok dan bunga, ketersediaan dan keakuratan informasi keuangan debitur, kelengkapan dokumentasi kredit, kepatuhan terhadap perjanjian kredit, dan kesesuaian penggunaan dana serta kewajaran sumber pembayaran kewajiban
 - - Kelemahan dalam pembinaan dan monitoring kredit

Langkah Penyelesaian

- Kebijakan Bank dalam pengelolaan aset produktif yang prudence di tengah ekspansi pinjaman yang diberikan diantaranya dengan selektif memilih sektor penerima kredit
- Pengelolaan atas debitur bermasalah melalui skema remedial dan restrukturisasi untuk



mendukung perbaikan kondisi keuangan dan bisnis debitur.

- Melakukan pencegahan dengan melakukan mapping debitur dengan baki debit besar
- Pemberian Surat Peringatan secara intensif yang berisi penegasan untuk penyelesaian melalui jalur hukum dan proses lelang.
- Melakukan pra lelang kerjasama dengan balai lelang.
-

5. Perkembangan Usaha yang Berpengaruh secara Signifikan dan Perubahan Penting Lain

Pada Tahun 2024 tidak terdapat perkembangan usaha yang signifikan yang membutuhkan persetujuan dari otoritas.

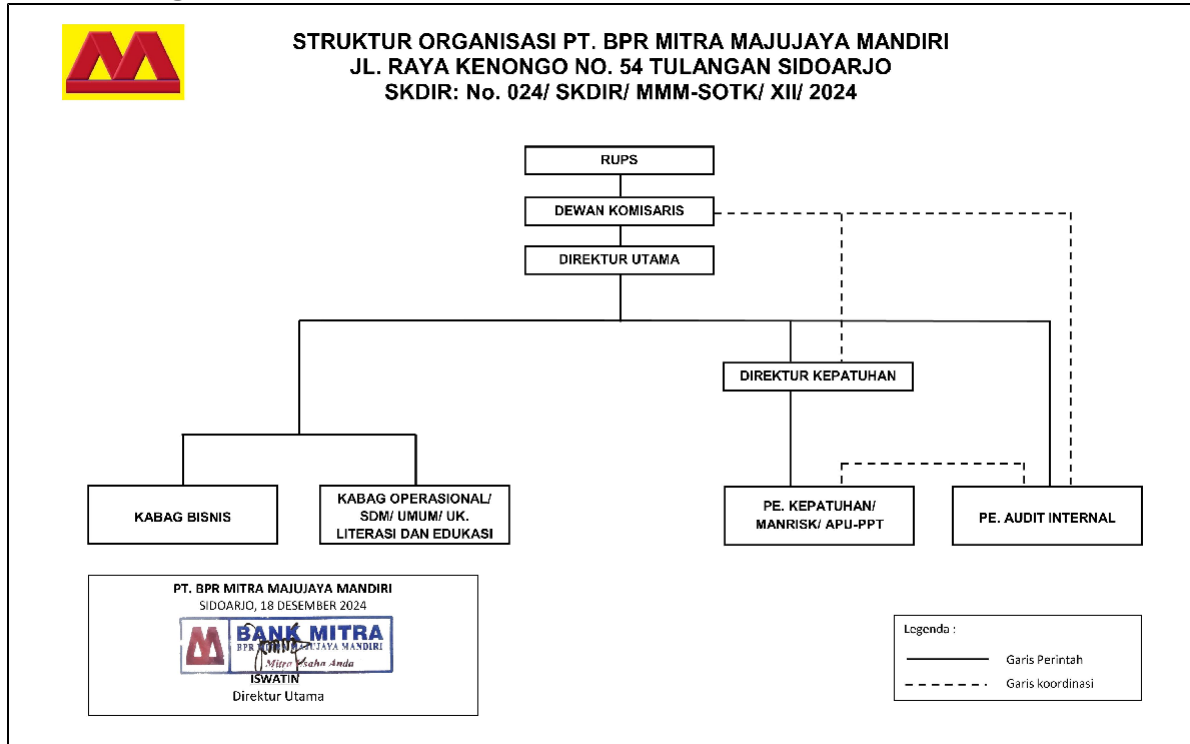
4. Strategi dan Kebijakan Manajemen

- Strategi dan Kebijakan Jangka Pendek
- Meningkatkan Ekspansi Kredit, dengan fokus kredit retail sehingga komposisi kredit retail meningkat
- Mengendalikan tingkat NPL secara agresif terutama fokus pada penanganan kredit macet dengan cara melakukan lelang dan memperkuat sistem manajemen risiko.
- Melakukan mapping kolektibilitas agar penagihan menjadi lebih efektif dan efisien
- Strategi dan Kebijakan Jangka Menengah
- Melakukan pengembangan dan pengelolaan program aliansi dalam rangka optimalisasi layanan kepada nasabah, serta untuk lebih menggali potensi bisnis nasabah-nasabah eksisting maupun nilai tambah dari nasabah-nasabah dimaksud.
- Meningkatkan pertumbuhan bisnis yang melebihi rata-rata pertumbuhan pasar melalui strategi spesifik untuk masing-masing segmen
- Strategi dan Kebijakan Jangka Panjang
- Membangun hubungan jangka panjang yang didasari oleh kepercayaan baik dengan nasabah bisnis maupun perseorang
- Meningkatkan brand dan standar layanan sehingga BPR menjadi partner keuangan pilihan utama masyarakat sekitar



5. Laporan Manajemen

1. Struktur Organisasi



2. Bidang Usaha

Berdasarkan Akta Nomor 315 tanggal 17 Juli 1992 tentang Perubahan Anggaran Dasar PT BPR Mitra Majujaya Mandiri Bidang Usaha BPR adalah sebagai berikut:

No	Kategori Kegiatan Usaha	Jenis Produk	Nama Produk	Uraian
1. 01	(Penghimpunan Dana)	Produk dasar	Tabungan Pakbiran	Tabungan yang dikhususkan untuk tabungan lebaran
2. 02	(Penyaluran Dana)	Produk dasar	Kredit Haji dan Umroh	Meliputi kredit untuk kegiatan keagamaan
3. 01	(Penghimpunan Dana)	Produk dasar	Deposito Berjangka	Dengan jangka waktu 1 sampai dengan 12 bulan

3. Teknologi Informasi

Selama tahun 2024 PT BPR Mitra Majujaya Mandiri melakukan penyempurnaan CBS dalam rangka perhitungan CKPN.

4. Perkembangan dan Target Pasar

- Aset BPR dari tahun ke tahun mengalami kenaikan . Pada tahun 2024, Aset BPR tercatat sebesar Rp.71.454.832 ribu, meningkat 5,50% dibandingkan Aset BPR tahun 2023 yang tercatat sebesar Rp. 67.726.937 ribu.
- Kredit Yang Disalurkan (KYD) BPR dari tahun ke tahun mengalami kenaikan yang cukup fluktuatif. Pada tahun 2024, KYD BPR tercatat sebesar Rp.48.314.510. ribu, meningkat 8,40% dibandingkan KYD BPR tahun 2023 yang tercatat sebesar Rp. 44.568.830 ribu.
- Jumlah Tabungan Masyarakat di BPR dari tahun ke tahun juga mengalami kenaikan . Pada tahun 2024, Jumlah Tabungan BPR tercatat sebesar Rp. 12.693.713 ribu, meningkat 7,23% dibandingkan Jumlah Tabungan BPR tahun 2023 yang tercatat



sebesar Rp. 11.836.949 ribu.

- Jumlah Deposito Masyarakat di BPR mengalami penurunan. Pada tahun 2024, Jumlah Deposito BPR tercatat sebesar Rp.33.681.199 ribu, turun 1,31% .% dibandingkan Jumlah Deposito BPR tahun 2023 yang tercatat sebesar Rp. 34.129.080 ribu.

5. Jumlah, Jenis dan Lokasi Kantor

No	Nama Kantor	Alamat Kantor	No. Telepon	Nama Pimpinan
1.	PT.BPR MITRA MAJUJAYA MANDIRI	JL.RAYA KENONGO NO.54, 1202	031-8850249	ISWATIN

6. Kerja Sama BPR dengan Bank atau Lembaga Lain

No	Nama Lembaga	Sandi Bank	Jenis Kerjasama	Uraian Kerjasama	Tanggal Mulai Kerjasama
1.	BPR Bank Jombang	600310	Kredit sindikasi	Kerjasama kredit sindikasi dimana BPR Jombang sebagai Lead, diantaranya debitur PT Asri jaya Perkasa, PT Three A Technic, PT Heda Karya Surya Gemilang, dll	03/02/2023
2.	BPR Surya Artha Utama	602472	kerjasama terkait kredit sindikasi yakni debitur PT Graha Agung Perkasa	kerjasama terkait kredit	14/12/2023
3.	Asuransi Jamkrida		Kerjasama dalam asuransi kredit	Kerjasama dalam asuransi kredit Multiguna dan Kredit Mikro dan Kecil	20/08/2018
4.	Asuransi Al Amin		Kerjasama asuransi kredit	Kerjasama asuransi kredit menurun dan tetap	07/02/2020
5.	Asuransi Reliance		Kerjasama asuransi kredit	Kerjasama asuransi kredit	12/10/2022

7. Laporan Pengembangan Sumber Daya Manusia

a. Bidang Tugas dan Komposisi Karyawan

No	Nama Kantor	Pegawai Tetap			Pegawai Tidak Tetap		
		Pemasaran	Pelayanan	Lainnya	Pemasaran	Pelayanan	Lainnya
1.	PT.BPR MITRA MAJUJAYA MANDIRI	20	12	3	2	0	0

b. Pengembangan Sumber Daya Manusia - Kegiatan Pengembangan

No	Kegiatan Pengembangan	Tanggal Kegiatan	Pihak Pelaksana	Kategori Peserta	Jumlah Peserta	Uraian Kegiatan
1.	Selling skill	22/02/2024	02 (Jika Eksternal BPR)	01 (Jika seluruh pegawai)	4	pelatihan Motivasi Profesional Selling skill dilaksanakan oleh Perbarindo
2.	Analisa kredit	06/03/2024	02 (Jika	01 (Jika	7	Pelatihan



			Eksternal BPR) seluruh pegawai)			strategi dan eksekusi potensi kredit besar dan 3 pilar sesuai ketentuan, dilaksanakan oleh BPR Jombang
3. SAK EP	24/04/2024	02 (Jika Eksternal BPR)	03 (Jika Pejabat Eksekutif)	1		Persiapan implementasi SAKEP dilaksanakan oleh OJK
4. Penerapan CKPN	06/01/2024	02 (Jika Eksternal BPR)	01 (Jika seluruh pegawai)	4		Penerapan aplikasi CKPN pada NBP sistem dilaksanakan oleh NBP training center
5. Fungsi Kepatuhan	28/06/2024	02 (Jika Eksternal BPR)	03 (Jika Pejabat Eksekutif)	1		Optimalisasi Fungsi kepatuhan dalam konteks meningkatkan kualitas opini kepatuhan /manrisk, dilaksanakan oleh Yapindo
6. SAK EP	12/08/2024	02 (Jika Eksternal BPR)	01 (Jika seluruh pegawai)	3		Penerapan SAK EP Lanjutan
7. Analisis risiko	22/10/2024	02 (Jika Eksternal BPR)	01 (Jika seluruh pegawai)	4		Pelatihan analisis berbasis risiko, pelaksana Perbarindo
8. Strategi Anti Fraud (SAF)	11/12/2024	02 (Jika Eksternal BPR)	03 (Jika Pejabat Eksekutif)	2		Pelatihan Aplikasi SI_INSAF APOLO , dilaksanakan oleh Perbarindo

B. LAPORAN KEUANGAN TAHUNAN

1. Laporan Posisi Keuangan

Pos/Keterangan	31-Dec-2023	31-Dec-2024	YoY (+/-) (%)
ASET			
Kas dalam Rupiah	48.955.100	82.724.950	69
Kas dalam Valuta Asing	0	0	0
Surat Berharga	0	0	0
Cadangan Kerugian Penurunan Nilai	0	0	0
Penempatan pada Bank Lain	21.584.727.170	22.248.475.216	3
Cadangan Kerugian Penurunan Nilai	12.233.720	16.954.830	39
Kredit yang Diberikan (Baki Debet)	45.211.854.224	48.889.850.599	8
Provisi yang belum diamortisasi	689.077.552	619.511.866	(10)
Biaya Transaksi yang belum diamortisasi	46.052.930	44.170.969	(4)



Pendapatan Bunga yang Ditangguhkan dalam rangka restrukturisasi	0	0	0
Cadangan Kerugian Restrukturisasi	0	0	0
Cadangan Kerugian Penurunan Nilai	888.704.430	1.418.001.760	60
Agunan yang diambil alih	0	0	0
Properti Terbengkalai	0	0	0
Aset Tetap dan Inventaris	774.022.281	808.475.631	4
Akumulasi Penyusutan dan Penurunan Nilai	651.593.609	688.608.821	6
Aset Tidak Berwujud	202.558.750	202.558.750	0
Akumulasi Amortisasi dan Penurunan Nilai	191.933.732	195.267.063	2
Aset Antarkantor	0	0	0
Aset Keuangan Lainnya	0	0	0
Cadangan Kerugian Penurunan Nilai	0	0	0
Aset Lainnya	2.292.308.697	2.116.919.726	(8)
TOTAL ASET	67.726.936.109	71.454.831.501	6
LIABILITAS			
Liabilitas Segera/Kewajiban	178.201.964	162.029.096	(9)
Simpanan			
Tabungan	11.836.948.940	12.693.713.326	7
Biaya Transaksi Belum Diamortisasi	0	0	0
Deposito	34.129.080.425	33.681.199.462	(1)
Biaya Transaksi Belum Diamortisasi	0	0	0
Simpanan dari Bank Lain	2.555.133.329	6.608.195.382	159
Biaya Transaksi Belum Diamortisasi	0	0	0
Pinjaman yang Diterima	2.764.887.848	1.638.886.800	(41)
Biaya Transaksi Belum Diamortisasi	26.277.778	16.111.111	(39)
Diskonto Belum Diamortisasi	0	0	0
Dana Setoran Modal-Kewajiban	0	0	0
Liabilitas Antarkantor	0	0	0
Liabilitas Lainnya	1.887.354.815	1.549.519.428	(18)
TOTAL LIABILITAS	53.325.329.543	56.317.432.383	6
EKUITAS			
Modal Disetor			
Modal Dasar	15.000.000.000	15.000.000.000	0
Modal yang Belum Disetor -/-	8.000.000.000	7.000.000.000	(13)
Tambahan Modal Disetor			
Agio/Disagio	0	0	0
Modal Sumbangan	0	0	0
Dana Setoran Modal - Ekuitas	0	0	0
Tambahan Modal Disetor Lainnya	0	0	0
Ekuitas Lain			
Keuntungan (Kerugian) dari Perubahan Nilai Aset Keuangan dalam Kelompok Tersedia untuk Dijual	0	0	0
Keuntungan Revaluasi Aset Tetap	0	0	0
Lainnya	0	0	0
Pajak Penghasilan terkait dengan Ekuitas Lain	0	0	0



Cadangan			
Umum	1.400.000.000	1.600.000.000	14
Tujuan	0	0	0
Laba (Rugi)			
Laba (Rugi) Tahun Lalu	3.202.031.860	2.601.606.566	(19)
Laba (Rugi) Tahun Berjalan	2.799.574.706	2.935.792.552	5
TOTAL EKUITAS	14.401.606.566	15.137.399.118	5

2. Laporan Laba Rugi

Pos/Keterangan	31-Dec-2023	31-Dec-2024	YoY (+/-) (%)
Pendapatan Operasional	14.005.466.447	13.181.260.209	(6)
Pendapatan Bunga			
Bunga Kontraktual			
Surat Berharga	0	0	0
Penempatan pada Bank Lain			
Giro	10.763.401	15.109.802	40
Tabungan	96.659.655	123.531.117	28
Deposito	738.931.134	627.603.824	(15)
Sertifikat Deposito	0	0	0
Kredit yang Diberikan			
Kepada Bank Lain	0	0	0
Kepada Pihak Ketiga bukan Bank	11.872.455.727	11.268.571.273	(5)
Provisi Kredit			
Kepada Bank Lain	0	0	0
Kepada Pihak Ketiga Bukan Bank	893.164.759	883.590.062	(1)
Biaya Transaksi -/-			
Surat Berharga	0	0	0
Kredit yang Diberikan	0	0	0
Kepada Bank Lain	19.015.836	0	(100)
Kepada Pihak Ketiga bukan Bank	0	0	0
Koreksi Atas Pendapatan Bunga -/-	0	0	0
Pendapatan Lainnya			
Pendapatan Jasa Transaksi	0	0	0
Keuntungan Penjualan Valuta Asing	0	0	0
Keuntungan Penjualan Surat Berharga	0	0	0
Penerimaan Kredit yang Dihapusbuku	189.326.163	9.212.689	(95)
Pemulihan CKPN	0	21.307.241	0
Dividen	0	0	0
Keuntungan dari penyertaan dengan equity method	0	0	0
Keuntungan penjualan AYDA	0	0	0
Pendapatan Ganti Rugi Asuransi	0	0	0
Pemulihan penurunan nilai AYDA	0	0	0
Lainnya	223.181.444	232.334.201	4
Beban Operasional	10.597.521.868	9.793.672.432	(8)



Beban Bunga			
Beban Bunga Kontraktual			
Tabungan	278.198.843	285.835.881	3
Deposito	1.991.059.325	2.165.301.490	9
Simpanan dari bank lain	158.208.907	326.810.971	107
Pinjaman yang diterima			
Dari Bank Indonesia	0	0	0
Dari Bank Lain	405.241.869	211.359.884	(48)
Dari Pihak Ketiga Bukan Bank	0	0	0
Berupa Pinjaman Subordinasi	0	0	0
Lainnya	519.388.579	542.423.402	4
Biaya Transaksi			
Kepada Bank Lain	24.880.001	0	(100)
Kepada Pihak Ketiga Bukan Bank	0	0	0
Beban Kerugian Restrukturisasi Kredit	0	0	0
Beban Cadangan Kerugian Nilai			
Surat Berharga	0	0	0
Penempatan pada Bank Lain	7.813.266	4.721.110	(40)
Kredit yang Diberikan			
Kepada Bank Lain	0	0	0
Kepada Pihak Ketiga Bukan Bank	412.416.006	550.604.571	34
Penyertaan Modal	0	0	0
Aset Keuangan Lainnya	0	0	0
Beban Pemasaran	83.789.600	65.273.000	(22)
Beban Penelitian dan Pengembangan	0	0	0
Beban Administrasi dan Umum			
Beban Tenaga Kerja			
Gaji dan Upah	3.711.276.445	3.445.406.488	(7)
Honorarium	225.432.648	246.336.497	9
Lainnya	1.387.193.925	731.519.938	(47)
Beban Pendidikan dan Pelatihan	348.211.218	217.298.696	(38)
Beban Sewa			
Gedung Kantor	202.461.525	215.050.000	6
Lainnya	156.900.000	156.330.000	(0)
Beban Penyusutan/Penghapusan atas Aset Tetap dan Inventaris	57.816.852	58.296.362	1
Beban Amortisasi Aset Tidak Berwujud	3.499.999	3.333.332	(5)
Beban Premi Asuransi	18.800.574	18.783.123	(0)
Beban Pemeliharaan dan Perbaikan	43.605.982	59.815.456	37
Beban Barang dan Jasa	504.614.260	451.568.803	(11)
Beban Penyelenggaraan Teknologi Informasi	0	0	0
Kerugian Terkait Risiko Operasional			
Kecurangan internal	0	0	0
Kejahatan eksternal	0	0	0
Pajak-pajak	46.742.144	27.026.528	(42)
Beban Lainnya			



Kerugian Penjualan Valuta Asing	0	0	0
Kerugian Penjualan Surat Berharga	0	0	0
Kerugian dari Penyertaan dengan Equity Method	0	0	0
Kerugian Penjualan AYDA	0	0	0
Kerugian Penurunan nilai AYDA	0	0	0
Lainnya	9.969.900	10.576.900	6
Laba (Rugi) Operasional	3.407.944.579	3.387.587.777	(1)
Pendapatan Non Operasional	30.074.258	15.112.743	(50)
Keuntungan Penjualan			
Aset Tetap dan Inventaris	0	0	0
Pemulihan Penurunan Nilai			
Aset Tetap dan Inventaris	0	0	0
Lainnya	0	0	0
Bunga Antar Kantor	0	0	0
Selisih Kurs	0	0	0
Lainnya	30.074.258	15.112.743	(50)
Beban Non Operasional	67.774.589	76.255.510	13
Kerugian Penjualan/Kehilangan			
Aset Tetap dan Inventaris	0	0	0
Kerugian Penurunan Nilai			
Aset Tetap dan Inventaris	0	0	0
Lainnya	0	0	0
Bunga Antar Kantor	0	0	0
Selisih Kurs	0	0	0
Lainnya	67.774.589	76.255.510	13
Laba (Rugi) Non Operasional	(37.700.331)	(61.142.767)	62
Laba (Rugi) Tahun Berjalan Sebelum Pajak	3.370.244.248	3.326.445.010	(1)
Taksiran Pajak Penghasilan	570.669.542	390.652.458	(32)
Pendapatan Pajak Tangguhan	0	0	0
Beban Pajak Tangguhan	0	0	0
Jumlah Laba (Rugi) Tahun Berjalan	2.799.574.706	2.935.792.552	5
Penghasilan Komprehensif Lain			
Tidak Akan Direklasifikasi ke Laba Rugi			
Keuntungan Revaluasi Aset Tetap	0	0	0
Lainnya	0	0	0
Pajak Penghasilan terkait	0	0	0
Akan Direklasifikasikan ke Laba Rugi			
Keuntungan (Kerugian) dan Perubahan Nilai Aset Keuangan	0	0	0
Lainnya	0	0	0
Pajak Penghasilan terkait	0	0	0
Penghasilan Komprehensif Lain Setelah Pajak	0	0	0
Jumlah Pendapatan Komprehensif	0	0	0

3. Laporan Komitmen dan Kontijensi

--	--	--



Pos/Keterangan	31-Dec-2023	31-Dec-2024	YoY (+/-) (%)
Tagihan Komitmen			
a. Fasilitas Pinjaman yang Diterima yang Belum Ditarik	0	0	0
b. Tagihan Komitmen Lainnya	0	0	0
Kewajiban Komitmen			
a. Fasilitas Kredit kepada Nasabah yang Belum Ditarik	1.235.559.000	2.051.520.627	66
b. Penerusan Kredit	0	0	0
c. Kewajiban Komitmen Lainnya	0	0	0
Tagihan Kontinjensi			
a. Pendapatan Bunga Dalam Penyelesaian			
1) Bunga Kredit yang Diberikan	478.654.298	1.184.633.741	147
2) Bunga Penempatan pada Bank Lain	0	0	0
3) Surat Berharga	0	0	0
4) Lainnya	0	0	0
b. Aset Produktif yang Dihapus Buku			
1) Kredit yang Diberikan	1.805.288.081	1.796.025.393	(1)
2) Penempatan pada Bank Lain	0	0	0
3) Pendapatan Bunga atas Kredit yang Dihapus Buku	522.100.404	522.100.404	0
4) Pendapatan Bunga atas Penempatan Dana pada Bank Lain yang Dihapus Buku	0	0	0
c. Agunan dalam Proses Penyelesaian Kredit	0	0	0
d. Tagihan Kontinjensi Lainnya	0	0	0
Kewajiban Kontinjensi	0	0	0
Rekening Administratif Lainnya	0	0	0

4. Laporan Perubahan Ekuitas

Pos /Keterangan	Modal Disetor	Tambahan Modal	Modal Sumbangan	DSM Ekuitas	Laba/ Rugi yang Belum Direalisasi	Surplus Revaluasi Aset Tetap	Cadangan Tujuan	Cadangan Umum	Saldo Laba yang Belum Ditentukan	Jumlah
Saldo per 31 Des Tahun T-2	7.000.000.000	0	0	0	0	0	0	1.400.000.000	5.302.031.860	13.702.031.860
Dividen	0	0	0	0	0	0	0	0	(2.100.000.000)	(2.100.000.000)
Pembentukan Cadangan	0	0	0	0	0	0	0	0	0	0
Setoran Modal	0	0	0	0	0	0	0	0	0	0
Laba/Rugi yang Belum Direalisasi	0	0	0	0	0	0	0	0	0	0
Revaluasi Aset Tetap	0	0	0	0	0	0	0	0	0	0
Laba/Rugi Periode Berjalan	0	0	0	0	0	0	0	0	2.799.574.706	2.799.574.706
Pos Penambah /Pengurang Lainnya	0	0	0	0	0	0	0	0	0	0
Saldo per 31 Des Tahun T-1	7.000.000.000	0	0	0	0	0	0	1.400.000.000	6.001.606.566	14.401.606.566
Dividen	0	0	0	0	0	0	0	0	(2.200.000.000)	(2.200.000.000)
Pembentukan	0	0	0	0	0	0	0	0	0	0



Cadangan										
Setoran Modal	1.000.000.000	0	0	0	0	0	0	200.000.000	(1.200.000.000)	0
Laba/Rugi yang Belum Direalisasi	0	0	0	0	0	0	0	0	0	0
Revaluasi Aset Tetap	0	0	0	0	0	0	0	0	0	0
Laba/Rugi Periode Berjalan	0	0	0	0	0	0	0	0	2.935.792.552	2.935.792.552
Pos Penambah /Pengurang Lainnya	0	0	0	0	0	0	0	0	0	0
Saldo per 31 Des Tahun T	8.000.000.000	0	0	0	0	0	0	1.600.000.000	5.537.399.118	15.137.399.118

5. Laporan Arus Kas

Pos/Keterangan	31-Dec-2023	31-Dec-2024	YoY (+/-) (%)
Arus Kas dari Aktivitas Operasi Metode Langsung			
Penerimaan pendapatan bunga	12.718.809.917	12.034.816.016	(5)
Penerimaan pendapatan provisi dan jasa transaksi	874.148.923	883.590.062	1
Penerimaan beban klaim asuransi			
Penerimaan atas aset keuangan yang telah dihapusbukukan	189.326.163	9.212.689	(95)
Pendapatan operasional lainnya	223.181.444	253.641.442	14
Pembayaran beban bunga	(3.376.977.524)	(3.531.731.628)	5
Beban gaji dan tunjangan			
Beban umum dan administrasi			
Beban operasional lainnya	(513.988.772)	(631.175.581)	23
Pendapatan non operasional lainnya	30.074.258	15.112.743	(50)
Beban non operasional lainnya	(67.774.589)	(76.255.510)	13
Pembayaran pajak penghasilan	(570.669.542)	(390.652.458)	(32)
Penyesuaian lainnya atas pendapatan dan beban			
Penurunan/Peningkatan atas aset operasional			
Penempatan pada bank lain	2.033.703.858	(1.406.773.202)	(169)
Kredit yang diberikan	(4.018.271.455)	(3.148.699.045)	(22)
Agunan yang diambil alih	0	0	0
Aset lain-lain	(191.672.896)	212.404.183	(211)
Penyesuaian lainnya atas aset operasional	50.832.346	(64.350.393)	(227)
Kenaikan/Peningkatan atas liabilitas operasional			
Liabilitas segera	(93.980.758)	(16.172.868)	(83)
Tabungan	(855.996.460)	856.764.386	(200)
Deposito	3.930.995.810	(447.880.963)	(111)
Simpanan dari bank lain	2.501.881.794	4.053.062.053	62
Pinjaman yang diterima	(2.961.917.653)	(1.115.834.381)	(62)
Liabilitas imbalan kerja	(3.921.182)	154.116.684	(4.030)
Liabilitas lain-lain	247.509.800	(332.417.532)	(234)
Penyesuaian lainnya atas liabilitas operasional	(63.220.806)	(159.534.539)	152
Arus Kas neto dari aktivitas operasi	3.375.517.104	1.520.476.935	(55)



Arus Kas dari aktivitas Investasi			
Pembelian/penjualan aset tetap dan inventaris	(17.169.000)	(34.453.350)	101
Pembelian/penjualan aset tidak berwujud	0	0	0
Pembelian/penjualan Surat Berharga	0	0	0
Pembelian/penjualan Penyertaan Modal	0	0	0
Penyesuaian lainnya	0	0	0
Arus Kas neto dari aktivitas Investasi	(17.169.000)	(34.453.350)	101
Arus Kas dari aktivitas Pendanaan			
Penerimaan/pembayaran pinjaman yang diterima sebagai modal pelengkap	0	0	0
Penerimaan/pembayaran pinjaman yang diterima sebagai modal inti tambahan	0	0	0
Pembayaran dividen	(2.100.000.000)	(2.200.000.000)	5
Penyesuaian lainnya	0	0	0
Arus Kas neto dari aktivitas Pendanaan	(2.100.000.000)	(2.200.000.000)	5
Peningkatan (Penurunan) Arus Kas	1.258.348.104	(713.976.415)	(157)
Kas dan setara Kas awal periode	1.074.088.692	2.332.436.796	117
Kas dan setara Kas akhir periode	2.332.436.796	1.618.460.381	(31)

C. LAPORAN AKUNTAN PUBLIK

1. Laporan Akuntan Publik




PT. BANK PEREKONOMIAN RAKYAT MITRA MAJUJAYA MANDIRI
N E R A C A

Per 31 Desember 2024 dan 2023

(Dinyatakan dalam Rupiah penuh, kecuali dinyatakan lain)

	Catatan	31-12-2024	31-12-2023
ASET			
Kas	5	82.724.950	48.955.100
Pendapatan Bunga yang Masih akan Diterima	4o, 6	770.331.354	735.826.242
Penempatan pada Bank Lain	4b, 4d, 7	22.248.475.216	21.584.727.170
Penyisihan Kerugian Penempatan pada Bank Lain -/-		(16.954.830)	(12.233.720)
Kredit yang Diberikan	4c, 4d, 4e, 4f, 8	48.314.509.702	44.568.829.602
Penyisihan Kerugian Kredit yang Diberikan -/-		(1.418.001.760)	(888.704.430)
Aset Tetap dan Inventaris	4h, 4r, 9	808.475.631	774.022.281
Akumulasi Penyusutan -/-		(688.608.821)	(651.593.609)
Aset Tidak Berwujud	4i, 4r, 10	7.291.687	10.625.018
Aset Lain-lain	4j, 11	1.346.588.371	1.556.482.454
JUMLAH ASET		71.454.831.501	67.726.936.109
KEWAJIBAN DAN EKUITAS			
KEWAJIBAN			
Kewajiban Segera	12	162.029.096	178.201.964
Utang Bunga	4k, 13	246.321.272	240.684.504
Utang Pajak	4s, 14a	69.864.353	235.035.660
Simpanan :	4l, 4m, 15		
- Tabungan		12.693.713.326	11.836.948.940
- Deposito		33.681.199.462	34.129.080.425
Simpanan dari Bank Lain	4l, 4m, 16	6.608.195.382	2.555.133.329
Pinjaman yang Diterima	4n, 17	1.622.775.689	2.738.610.070
Kewajiban Imbalan Kerja	4p, 18	711.476.452	557.359.768
Kewajiban Lain-lain	19	521.857.351	854.274.883
Jumlah Kewajiban		56.317.432.383	53.325.329.543
EKUITAS			
Modal Disetor	20	8.000.000.000	7.000.000.000
Saldo Laba :	21		
- Cadangan Umum		1.600.000.000	1.400.000.000
- Belum Ditentukan Tujuannya		5.537.399.118	6.001.606.566
Jumlah Ekuitas		15.137.399.118	14.401.606.566
JUMLAH KEWAJIBAN DAN EKUITAS		71.454.831.501	67.726.936.109

Lihat catatan atas laporan keuangan yang merupakan bagian tak terpisahkan dan laporan keuangan secara keseluruhan


Iswatin
 Direktur Utama



PT. BANK PEREKONOMIAN RAKYAT MITRA MAJUJAYA MANDIRI
LAPORAN LABA RUGI

Untuk tahun yang berakhir 31 Desember 2024 dan 2023
(Dinyatakan dalam Rupiah penuh, kecuali dinyatakan lain)

	Catatan	Tahun 2024	Tahun 2023
PENDAPATAN OPERASIONAL			
Pendapatan Bunga	4o, 22	12.918.406.078	13.593.881.466
Beban Bunga	4o, 23	(3.531.731.628)	(3.376.977.524)
Jumlah Pendapatan Bunga - Bersih		9.386.674.450	10.216.903.941
Pendapatan Operasional Lainnya	24	262.854.131	411.584.981
Jumlah Pendapatan Operasional		9.649.528.581	10.628.488.923
BEBAN OPERASIONAL			
Beban Penyisihan Penilaian Kualitas Aset	4b, 4c, 4d, 4f, 25	555.325.681	420.229.272
Beban Pemasaran	26	65.273.000	83.789.600
Beban Umum dan Administrasi	27	5.630.765.223	6.706.555.572
Beban Lainnya	28	10.576.900	9.969.900
Jumlah Beban Operasional		6.261.940.804	7.220.544.344
LABA OPERASIONAL		3.387.587.777	3.407.944.578
PENDAPATAN (BEBAN) NON OPERASIONAL			
Pendapatan Non Operasional	29	15.112.743	30.074.259
Beban Non Operasional	30	(76.255.510)	(67.774.589)
Jumlah Pendapatan (Beban) Lain-lain		(61.142.767)	(37.700.330)
LABA SEBELUM PAJAK		3.326.445.010	3.370.244.248
Beban Pajak Penghasilan : - PPh Pasal 25	4s, 14b	(390.652.458)	(570.669.542)
LABA BERSIH SETELAH PAJAK		2.935.792.552	2.799.574.706

Lihat catatan atas laporan keuangan yang merupakan bagian tak terpisahkan dan laporan keuangan secara keseluruhan

(Iswatin)
Direktur Utama



PT. BANK PEREKONOMIAN RAKYAT MITRA MAJUJAYA MANDIRI
LAPORAN PERUBAHAN EKUITAS

Untuk tahun yang berakhir 31 Desember 2024 dan 2023
(Dinyatakan dalam Rupiah penuh, kecuali dinyatakan lain)

	Modal Disetor	Dana Setoran Modal - Ekuitas dan Cadangan Umum	Belum Ditentukan Tujuannya	Jumlah
Saldo 1 Januari 2023	7.000.000.000	1.400.000.000	5.302.031.860	13.702.031.860
Mutasi Saldo Laba :				
- Deviden Tunai	-	-	(2.100.000.000)	(2.100.000.000)
Laba Tahun Berjalan	-	-	2.799.574.706	2.799.574.706
Saldo 31 Desember 2023	7.000.000.000	1.400.000.000	6.001.606.566	14.401.606.566
Mutasi Saldo Laba :				
- Deviden Tunai	-	-	(2.200.000.000)	(2.200.000.000)
- Modal Disetor	1.000.000.000	-	(1.000.000.000)	-
- Cadangan Umum	-	200.000.000	(200.000.000)	-
Laba Tahun Berjalan	-	-	2.935.792.552	2.935.792.552
Saldo 31 Desember 2024	8.000.000.000	1.600.000.000	5.537.399.118	15.137.399.118

Lihat catatan atas laporan keuangan yang merupakan bagian tak terpisahkan dari laporan keuangan secara keseluruhan



PT. BANK PEREKONOMIAN RAKYAT MITRA MAJUJAYA MANDIRI
LAPORAN ARUS KAS
 Untuk tahun yang berakhir 31 Desember 2024 dan 2023
 (Dinyatakan dalam Rupiah penuh, kecuali dinyatakan lain)

	31-12-2024	31-12-2023
Arus Kas dari Aktivitas Operasi :		
Laba Bersih Setelah Pajak	2.935.792.552	2.799.574.706
Penyesuaian untuk merekonsiliasi laba neto menjadi kas bersih diperoleh dari kegiatan operasi :		
Penyusutan Aset Tetap	58.296.362	56.995.852
Penghapusan Penyusutan Aset Tetap	(21.281.150)	(26.694.993)
Penyisihan Kerugian (Pembalikan atas Penyisihan) untuk :		
- Penempatan Pada Bank Lain (selain Giro)	4.721.110	7.813.266
- Kredit Yang Diberikan	529.297.330	194.359.381
Amortisasi :		
- Pendapatan Provisi	(69.565.686)	28.122.963
- Pendapatan Provisi	1.881.961	(19.209.384)
- Aset Tidak Berwujud	3.333.332	3.499.999
Perubahan Aset dan Kewajiban Operasi :		
- Pendapatan Bunga yang Masih akan Diterima	(34.505.112)	(101.684.188)
- Penempatan pada Bank Lain	(1.411.494.312)	2.025.890.592
- Kredit yang Diberikan	(3.677.996.375)	(4.212.630.836)
- Aset Lain-lain	209.894.083	(377.049.229)
- Kewajiban Segera	(16.172.868)	(93.980.758)
- Utang Bunga	5.636.768	57.902.446
- Utang Pajak	(165.171.307)	174.054.478
- Simpanan :		
- Tabungan	856.764.386	(855.995.460)
- Deposito	(447.880.963)	3.930.995.810
- Simpanan dari Bank Lain	4.053.062.053	2.501.881.794
- Pinjaman yang Diterima	(1.115.834.381)	(2.961.917.653)
- Kewajiban Imbalan Kerja	154.116.684	(3.921.182)
- Kewajiban Lain-lain	(332.417.532)	247.509.800
Arus Kas Bersih yang Diperoleh dari (Digunakan untuk) Aktivitas Operasi	1.520.476.934	3.375.517.104
Arus Kas dari Aktivitas Investasi :		
Penambahan Aset Tetap	(57.123.350)	(33.864.000)
Pengurangan Aset Tetap	22.670.000	26.695.000
Penambahan Aset Lain-lain	-	(10.000.000)
Arus Kas Bersih yang Diperoleh dari (Digunakan untuk) Aktivitas Investasi	(34.453.350)	(17.169.000)

Berlanjut



PT. BANK PEREKONOMIAN RAKYAT MITRA MAJUJAYA MANDIRI
LAPORAN ARUS KAS
 Untuk tahun yang berakhir 31 Desember 2024 dan 2023
 (Dinyatakan dalam Rupiah penuh, kecuali dinyatakan lain)

	31-12-2024	31-12-2023
.....Lanjutan		
Arus Kas dari Aktivitas Pendanaan :		
Mutasi Saldo Laba :		
- Deviden Tunai	(2.200.000.000)	(2.100.000.000)
Arus Kas Bersih yang Diperoleh dari (Digunakan untuk) Aktivitas Pendanaan	(2.200.000.000)	(2.100.000.000)
KENAIKAN (PENURUNAN) KAS DAN SETARA KAS	(713.976.416)	1.258.348.104
SALDO KAS DAN SETARA KAS AWAL PERIODE	2.332.436.796	1.074.088.692
SALDO KAS DAN SETARA KAS AKHIR PERIODE	1.618.460.380	2.332.436.796
Kas dan Setara Kas terdiri dari :		
- Kas	82.724.950	48.955.100
- Giro pada Bank Lain	1.535.735.430	2.283.481.696
Jumlah Kas dan Setara Kas	1.618.460.380	2.332.436.796

Lihat catatan atas laporan keuangan yang merupakan bagian tak terpisahkan dan laporan keuangan secara keseluruhan




PT. BANK PEREKONOMIAN RAKYAT MITRA MAJUJAYA MANDIRI
LAPORAN ARUS KAS
Untuk tahun yang berakhir 31 Desember 2024 dan 2023
(Dinyatakan dalam Rupiah penuh, kecuali dinyatakan lain)

- 6 -

2. Opini dari Akuntan Publik
01 Wajar Tanpa Pengecualian



D. SURAT PERNYATAAN KEBENARAN LAPORAN KEUANGAN TAHUNAN

 **BANK MITRA**
BPR MITRA MAJUJAYA MANDIRI
Mitra Usaha Anda

SURAT PERNYATAAN DIREKSI TENTANG TANGGUNG JAWAB ATAS LAPORAN KEUANGAN
UNTUK TAHUN-TAHUN YANG BERAKHIR 31 DESEMBER 2024
PT BPR MITRA MAJUJAYA MANDIRI

Kami yang bertandatangan dibawah ini :


1. Nama	: Iswatin
Alamat Kantor	: Jl. Raya Kenongo No.54, Kec. Tulangan, Kab. Sidoarjo
Alamat Domisili sesuai KTP atau Identitas Lain	: Jl. Bali, RT.014, RW.004, Klurak Kec. Candi, Kab. Sidoarjo
No. Telepon	: 031 885 0249
Jabatan	: Direktur Utama

Untuk dan atas nama Direksi PT BPR Mitra Majujaya Mandiri sebagai pihak yang bertanggungjawab menyatakan bahwa:

- Entitas yang memenuhi kriteria sebagai entitas tidak memiliki akuntabilitas publik signifikan sebagaimana didefinisikan dalam Standar Akuntansi Keuangan Entitas Tanpa Akuntabilitas Publik (SAK ETAP).
- Dengan Persetujuan Pemegang Saham, Dewan Komisaris, dan Direksi telah memutuskan untuk menyusun Laporan Keuangan dengan menggunakan basis Standar Akuntansi Keuangan Entitas Tanpa Akuntabilitas Publik (SAK ETAP).
- Direksi telah menyusun dan menyajikan Laporan Keuangan untuk tahun yang berakhir pada tanggal 31 Desember 2024 yang terdiri atas neraca, laporan laba rugi, laporan perubahan ekuitas, laporan arus kas, dan catatan atas laporan keuangan.
- Laporan Keuangan untuk tahun yang berakhir 31 Desember 2024 tersebut telah disusun dan disajikan sesuai dengan Standar Akuntansi Keuangan Entitas Tanpa Akuntabilitas Publik (SAK ETAP).
- Semua informasi dalam Laporan Keuangan telah dimuat secara benar dan lengkap. Laporan Keuangan tersebut tidak mengandung informasi atau fakta material yang tidak benar dan tidak menghilangkan informasi atau fakta material.
- Telah membuat catatan, bukti pembukuan dan data pendukung administrasi keuangan, yang merupakan bukti adanya hak dan kewajiban serta kegiatan usaha pendukung administrasi keuangan, yang merupakan bukti tahunan, perhitungan laba rugi tahunan, rekening, jurnal transaksi harian atau setiap tulisan yang berisi keterangan mengenai hak dan kewajiban serta hal-hal lain yang berkaitan dengan kegiatan usaha suatu Perusahaan, dan dokumen-dokumen tersebut telah disimpan oleh Perusahaan sesuai dengan ketentuan Undang-undang yang berlaku.
- Direksi dan Dewan Komisaris bertanggungjawab atas penyusunan dan penyajian Laporan Keuangan serta sistem pengendalian internal.

Demikian surat pernyataan ini dibuat dengan sebenarnya.

Sidoarjo, 25 April 2025


(Iswatin)
Direktur Utama

E. LAPORAN TRANSPARANSI PELAKSANAAN TATA KELOLA

1. Penjelasan Umum Penerapan Tata Kelola



Alamat	Jl. Raya Kenongo No. 54 Tulangan , Sidoarjo
No. Telepon	031-8850249
Penjelasan Umum	Tata Kelola BPR adalah tata kelola perusahaan yg menerapkan prinsip-prinsip keterbukaan (transparency), akuntabilitas (accountability), pertanggungjawaban (responsibility), independensi (independency), dan kewajaran (fairness) dlm melaksanakan aktivitas usahanya, termasuk pula pada saat penyusunan Visi, Misi, Rencana Strategis, Pelaksanaan Kebijakan dan langkah - langkah Pengawasan Internal pada seluruh jenjang organisasi.
Peringkat Komposit	2
Penjelasan Peringkat Komposit	- Manajemen PT BPR Mitra Majujaya Mandiri telah melakukan pelaksanaan tata kelola yang secara umum cukup baik. Hal ini tercermin dari pemenuhan yang cukup memadai atas prinsip tata kelola. Dalam hal terdapat kelemahan pelaksanaan prinsip tata kelola, secara umum kelemahan tersebut cukup signifikan dan memerlukan perhatian yang cukup dari manajemen BPR. Memenuhi kondisi terpenuhinya struktur dan/atau infrastruktur belum sesuai ketentuan, proses pelaksanaan tata kelola dilakukan dengan cukup memadai dan ditunjukkan dengan hasil pelaksanaan tata kelola yang cukup baik

2. Pelaksanaan Tugas dan Tanggung Jawab Anggota Direksi

1.	Nama	ISWATIN
	Tugas dan Tanggung Jawab	Direksi bertugas menjalankan dan bertanggung jawab atas pengurusan BPR dan BPR Syariah untuk kepentingan BPR dan BPR Syariah sesuai dengan maksud dan tujuan BPR dan BPR Syariah yang ditetapkan dalam ketentuan peraturan perundang-undangan, anggaran dasar, dan keputusan RUPS. Direksi wajib melaksanakan tugas, tanggung jawab, dan wewenang dengan itikad baik dan dengan prinsip kehati-hatian. Direksi berwenang mewakili BPR dan BPR Syariah sesuai dengan ketentuan peraturan perundang-undangan, anggaran dasar, dan keputusan RUPS. Direksi menerapkan Tata Kelola yang Baik pada BPR dan BPR Syariah, manajemen risiko, dan kepatuhan secara terintegrasi. Memastikan kegiatan usaha BPR memenuhi seluruh ketentuan peraturan perundang-undangan; dan

3. Pelaksanaan Tugas dan Tanggung Jawab Anggota Dewan Komisaris

1.	Nama	BIROWO DJOKO MULYONO
	Tugas dan Tanggung Jawab	Dewan Komisaris wajib melaksanakan tugas, tanggung jawab, dan wewenang untuk kepentingan BPR dengan itikad baik dan dengan prinsip kehati-hatian sesuai dengan ketentuan peraturan perundang-undangan, anggaran dasar, dan /atau keputusan RUPS. Dalam melaksanakan pengawasan, Dewan Komisaris wajib mengarahkan, memantau, dan mengevaluasi pelaksanaan tata kelola dan manajemen risiko serta kebijakan strategis BPR . Dalam melaksanakan pengawasan, Dewan Komisaris dilarang ikut serta dalam pengambilan keputusan mengenai kegiatan operasional BPR , kecuali terkait dengan: a. penyediaan dana atau penyaluran dana kepada pihak terkait sesuai dengan Peraturan Otoritas Jasa Keuangan mengenai batas maksimum pemberian kredit bank perkreditan rakyat dan batas maksimum penyaluran dana bank pembiayaan rakyat syariah; dan b. hal lain yang ditetapkan dalam ketentuan peraturan perundang-undangan. Pengambilan keputusan oleh Dewan Komisaris sebagaimana dimaksud pada ayat (3) merupakan bagian dari tugas pengawasan sehingga tidak meniadakan tanggung jawab Direksi atas pelaksanaan tugas kepengurusan BPR Dalam melaksanakan pengawasan, Dewan Komisaris wajib mengarahkan, memantau, dan mengevaluasi pelaksanaan tata kelola dan manajemen risiko serta kebijakan strategis BPR



		<p>Dewan Komisaris melakukan pengawasan terhadap:</p> <p>a. Pelaksanaan fungsi kepatuhan pada BPR dan BPR Syariah; dan</p> <p>b. Penerapan manajemen risiko sesuai dengan Peraturan Otoritas Jasa Keuangan mengenai penerapan manajemen risiko bagi bank perkreditan rakyat</p> <p>.</p> <p>Dewan Komisaris wajib melakukan pengawasan terhadap tindak lanjut Direksi atas:</p> <p>a. temuan audit atau pemeriksaan dan rekomendasi dari satuan kerja atau pejabat yang melaksanakan fungsi audit intern BPR , auditor ekstern; dan</p> <p>b. hasil pengawasan Dewan Komisaris, Otoritas Jasa Keuangan, dan/atau otoritas dan lembaga lain</p> <p>Mengevaluasi dan memutuskan permohonan Direksi yang berkaitan dengan transaksi yang memerlukan persetujuan Dewan Komisaris</p>
2.	Nama	AGUNG PAMUDJI
	Tugas dan Tanggung Jawab	<p>Dewan Komisaris wajib melaksanakan tugas, tanggung jawab, dan wewenang untuk kepentingan BPR dengan itikad baik dan dengan prinsip kehati-hatian sesuai dengan ketentuan peraturan perundang-undangan, anggaran dasar, dan /atau keputusan RUPS.</p> <p>Dalam melaksanakan pengawasan, Dewan Komisaris wajib mengarahkan, memantau, dan mengevaluasi pelaksanaan tata kelola dan manajemen risiko serta kebijakan strategis BPR .</p> <p>Dalam melaksanakan pengawasan, Dewan Komisaris dilarang ikut serta dalam pengambilan keputusan mengenai kegiatan operasional BPR , kecuali terkait dengan:</p> <p>a. penyediaan dana atau penyaluran dana kepada pihak terkait sesuai dengan Peraturan Otoritas Jasa Keuangan mengenai batas maksimum pemberian kredit bank perkreditan rakyat dan batas maksimum penyaluran dana bank pembiayaan rakyat syariah; dan</p> <p>b. hal lain yang ditetapkan dalam ketentuan peraturan perundang-undangan.</p> <p>Pengambilan keputusan oleh Dewan Komisaris sebagaimana dimaksud pada ayat (3) merupakan bagian dari tugas pengawasan sehingga tidak meniadakan tanggung jawab Direksi atas pelaksanaan tugas kepengurusan BPR</p> <p>Dalam melaksanakan pengawasan, Dewan Komisaris wajib mengarahkan, memantau, dan mengevaluasi pelaksanaan tata kelola dan manajemen risiko serta kebijakan strategis BPR</p> <p>Dewan Komisaris melakukan pengawasan terhadap:</p> <p>a. Pelaksanaan fungsi kepatuhan pada BPR dan BPR Syariah; dan</p> <p>b. Penerapan manajemen risiko sesuai dengan Peraturan Otoritas Jasa Keuangan mengenai penerapan manajemen risiko bagi bank perkreditan rakyat</p> <p>.</p> <p>Dewan Komisaris wajib melakukan pengawasan terhadap tindak lanjut Direksi atas:</p> <p>a. temuan audit atau pemeriksaan dan rekomendasi dari satuan kerja atau pejabat yang melaksanakan fungsi audit intern BPR , auditor ekstern; dan</p> <p>b. hasil pengawasan Dewan Komisaris, Otoritas Jasa Keuangan, dan/atau otoritas dan lembaga lain</p> <p>Mengevaluasi dan memutuskan permohonan Direksi yang berkaitan dengan transaksi yang memerlukan persetujuan Dewan Komisaris</p>

4. Tugas, Tanggung Jawab, Program Kerja, dan Realisasi Program Kerja Komite

NIHIL

5. Struktur, Keanggotaan, Keahlian, dan Independensi Anggota Komite

No	Nama	Keahlian	Komite					Pihak Independen
			Audit	Pemantau Risiko	Renumerasi dan Nominasi	Manajemen Risiko	Lainnya	

NIHIL

6. Kepemilikan Saham Anggota Direksi dan Dewan Komisaris pada BPR

--	--	--



No	Nama	Tahun Sebelumnya		Tahun Laporan	
		Nominal (Rp)	Persentase (%)	Nominal (Rp)	Persentase (%)

NIHIL

7. Kepemilikan Saham Anggota Direksi, Dewan Komisaris, dan Pemegang Saham pada Kelompok Usaha BPR

No	Nama	Nama Kelompok Usaha	Tahun Sebelumnya (%)	Tahun Laporan (%)
----	------	---------------------	----------------------	-------------------

NIHIL

8. Kepemilikan Saham Anggota Direksi dan Dewan Komisaris pada Perusahaan Lain

No	Nama	Sandi Bank Lain	Nama Bank/ Perusahaan Lain	Persentase (%)
----	------	-----------------	----------------------------	----------------

NIHIL

9. Hubungan Keuangan Anggota Direksi, Anggota Dewan Komisaris, dan Pemegang Saham pada BPR

No	Nama	Anggota Direksi	Anggota Dewan Komisaris	Pemegang Saham
1.	ISWATIN	tidak ada	tidak ada	tidak ada
2.	BIROWO DJOKO MULYONO	tidak ada	tidak ada	tidak ada
3.	AGUNG PAMUDJI	tidak ada	tidak ada	tidak ada

10. Hubungan Keluarga Anggota Direksi, Anggota Dewan Komisaris, dan Pemegang Saham pada BPR

No	Nama	Anggota Direksi	Anggota Dewan Komisaris	Pemegang Saham
1.	ISWATIN	tidak ada	tidak ada	tidak ada
2.	BIROWO DJOKO MULYONO	tidak ada	tidak ada	tidak ada
3.	AGUNG PAMUDJI	tidak ada	tidak ada	tidak ada

11. Paket/Kebijakan Remunerasi dan Fasilitas Lain bagi Direksi dan Dewan Komisaris

No	Jenis Remunerasi (dalam 1 tahun)	Direksi		Dewan Komisaris	
		Jumlah Orang	Jumlah Keseluruhan Rp	Jumlah Orang	Jumlah Keseluruhan Rp
1.	Total Remunerasi	1	538.218.372	2	422.323.316
2.	Total Fasilitas Lain	1	0	2	0
3.	Total Remunerasi dan Fasilitas Lain	1	538.218.372	2	422.323.316

12. Rasio Gaji Tertinggi dan Gaji Terendah

Rasio gaji pegawai yang tertinggi (a) dan gaji pegawai yang terendah (b)	3,57
Rasio gaji anggota Direksi yang tertinggi (a) dan gaji anggota Direksi yang terendah (b)	1,00



Rasio gaji anggota Dewan Komisaris yang tertinggi (a) dan gaji anggota Dewan Komisaris yang terendah (b)	1,35
Rasio gaji anggota Direksi yang tertinggi (a) dan gaji anggota dewan Komisaris yang tertinggi (b)	2,22
Rasio gaji anggota Direksi yang tertinggi (a) dan gaji pegawai yang tertinggi (b)	3,36

13. Pelaksanaan Rapat dalam 1 (satu) Tahun

No	Tanggal	Jumlah Peserta	Topik
1.	02/02/2024	4	<ol style="list-style-type: none"> Evaluasi hasil pencapaian RBB tahun 2023, dimana untuk hasil kinerja keuangan telah tercapai sesuai target yakni Aset tercapai 102,63%, KYD tercapai 101,65%, Tabungan tercapai 88,51%, Deposito tercapai 106,78%, Laba tercapai 99,9%, sedangkan rasio KPMM sebesar 36,81%, ROA sebesar 5,23%. Pembahasan tentang RBB tahun 2024, rasio keuangan harus tetap sesuai dengan ketentuan dan untuk kinerja keuangannya lebih ditingkatkan dengan tetap memperhatikan aspek kemampuan bank.
2.	19/06/2024	12	<ol style="list-style-type: none"> Evaluasi kinerja sampai dengan Mei 2024 dibandingkan dengan RBB Tahun 2024 pada posisi Juni 2024. Pemberian Kredit belum tercapai, dimana Mei Baki debet KYD sebesar 45,3 milyar, sedangkan RBB di Juni sebesar 46,8 milyar. Laba masih tercapai Rp.1,5 milyar sedangkan RBB Rp.1,8 milyar. Total asset sebesar Rp.66,5 milyar, sedangkan RBB Rp. 68 milyar. <ol style="list-style-type: none"> Hasil penilaian KAP dinyatakan Wajar Tanpa Pengecualian. Hasil temuan Audit OJK segera ditindaklanjuti . Pembahasan Isu-isu strategis BPR <ul style="list-style-type: none"> Terkait POJK No.8 tahun 2023 tentang APUPPT dan PPPSPM, agar di dilaksanakan sesuai ketentuan dan disosialisasikan, mengingat saat ini lagi tahun politik. Guna pengembangan SDM, harap dilakukan pelatihan tentang APU PPT dan PPPSPM maksimal pada Desember 2024.
3.	01/07/2024	4	<ol style="list-style-type: none"> Pelaksanaan RUPS pada tanggal 22 JUNI 2024, dimana rapat telah menerima pertanggungjawaban operasional dari Pengurus dengan putusan yang telah dibacakan. Pembahasan Isu-isu strategis BPR <ol style="list-style-type: none"> Adanya isue merger atas BPR grup, dikomunikasikan dengan PSP. Adanya masalah dengan CBS yakni NBP system (grup) yang akan dikomunikasikan dengan PSP. dan melakukan action plan. Memperhatikan amanat UU no.4 tahun 2023 tentang Penguatan dan Pengembangan Sektor Keuangan, yakni perubahan Bank Perkreditan Rakyat menjadi Bank Perekonomian rakyat, agar segera dilakukan perubahan.
4.	27/08/2024	7	<ol style="list-style-type: none"> Pembahasan hasil Pemeriksaan OJK pada 3-7 Juni 2024. <ol style="list-style-type: none"> Kekosongan Direksi yang membawahkan fungsi kepatuhan sudah dilakukan proses rekrutmen oleh Dekom dan PS, tetapi masih menunggu hasil keputusan dari PSP. Action plan konsolidasi BPR grup akan disampaikan ke OJK pada 28 Agustus 2024. Revisi PKPB sesuai POJK NO. 1 Tahun 2024. Semua hasil temuan OJK harus ditindaklanjuti . <ol style="list-style-type: none"> Penyesuaian/pembaharuan Peraturan Perusahaan sesuai ketentuan mellalui Dinas Tenaga Kerja. Penanganan Kredit Bermasalah. <ul style="list-style-type: none"> Untuk Kredit mulai kolektibilitas DPK 2, harus dipantau posisi SLIKnya, supaya lebih prepare dalam melakukan tindak lanjut penanganannya.



5. 20/08/2024 7 1. Pembahasan tentang adanya temuan Fraud yang dilakukan oleh salah satu karyawan tetap.
 a. Dekom minta penjelasan awal diketahuinya Fraud.
 b. Pemberian sanksi kepada yang bersangkutan, dan saran dari Dekom tindak lanjut penanganan Fraud .
6. 05/09/2024 4 1. Pembahasan tindak lanjut atas kasus Fraud
 - Buat Action plan penanganan Fraud.
 - Melakukan pemberitahuan kepada seluruh nasabah yang bersangkutan tentang status non job yang bersangkutan, pemberitahuan via media Whatsapp atau via surat.
 - Melakukan tracing dari hasil temuan yang sudah ada dan laporan tunggakan debitur yang bersangkutan mulai Kolektibilitas 2 sampai Kolektibilitas 5 per Agustus 2024.
 - Menemui orang tua yang bersangkutan untuk minta pertanggungjawaban .
7. 10/10/2024 4 Pengawasan Rutin Dewan Komisaris.
 - Perkembangan dan tindak lanjut penanganan Fraud , dimana yang bersangkutan telah dipanggil oleh Dewan komisaris, yang pada intinya yang bersangkutan harus segera melaporkan siapa saja nasabah yang telah disalahgunakan dananya yang belum tercakup dalam temuan PE Audit intern, dan harus segera menyelesaikan tanggungjawabnya pada akhir Oktober 2024,
8. 07/12/2024 42 1. Pembahasan RBB Tahun 2024.
 - Pencapaian target RBB tahun 2024 diupayakan bisa mencapai 95%, dan upaya optimal untuk menurunkan NPL pada akhir tahun 2024 harus dibawah 10%.
2. Pembahasan RBB Tahun 2025, dengan mempertimbangkan kinerja sampai dengan November 2024, maka :
 a. KYD di rencanakan sebesar Rp. 19,5 milyar.
 b. NPL ditetapkan maksimal 5,6 % , mengingat pada November 2024 sebesar 13,90% , dan harus diupayakan penagihan secara maksimal untuk menurunkan NPL.
 c. Tabungan DPK ditetapkan pertumbuhan sebesar 12,6% diakhir tahun 2025.
 d. Deposito ditetapkan pertumbuhan sebesar 7%.
1. Penanganan kredit bermasalah
 - Debitur Macet segera diupayakan penyelesaiannya baik secara penagihan yang optimal maupun secara Lelang.
2. APU PPT dan PPPSPM.
 - Dilakukan refreshment tentang APU PPT dan PPSPM terhadap seluruh karyawan, agar ada pemantaban pemahaman tentang APU PPT dan PPSPM pada seluruh karyawan.
3. Kebijakan intern :
 Untuk RBB Tahun 2026 ,pembuatan RBB harus diupayakan usulan dari bawah (bottom up) dan dibentuk tim RBB, hal ini untuk peningkatan SDM sesuai POJK No.19 tahun 2023

14. Kehadiran Anggota Dewan Komisaris

No	Nama	Kehadiran Fisik	Kehadiran Tele	Tingkat Kehadiran (%)
1.	BIROWO DJOKO MULYONO	6	2	100,00
2.	AGUNG PAMUDJI	6	2	100,00



15. Jumlah Penyimpangan Intern (Internal Fraud)

Jumlah Penyimpangan Internal (Dalam 1 Tahun)	Jumlah kasus yang dilakukan oleh							
	Anggota Direksi		Anggota Dewan Komisaris		Pegawai Tetap		Pegawai Tidak Tetap	
	2023	2024	2023	2024	2023	2024	2023	2024
Total Fraud	0	0	0	0	0	1	0	0
Telah Diselesaikan		0		0		0		0
Dalam Proses Penyelesaian	0	0	0	0	0	1	0	0
Belum Diupayakan Penyelesaiannya	0	0	0	0	0	0	0	0
Telah ditindaklanjuti Melalui Proses Hukum		0		0		0		0

16. Permasalahan Hukum yang Dihadapi

Permasalahan Hukum	Jumlah (satuan)	
	Perdata	Pidana
Telah Selesai (telah mempunyai kekuatan hukum yang tetap)	0	0
Dalam Proses Penyelesaian	0	0
Total	0	0

17. Transaksi yang Mengandung Benturan Kepentingan

No	Pihak yang Memiliki Benturan Kepentingan		Penerima Keputusan		Jenis Transaksi	Nilai Transaksi (Jutaan Rupiah)	Keterangan
	Nama	Jabatan	Nama	Jabatan			
1.	Birowo Djoko Mulyono	Komisaris Utama	ISWATIN	Direktur Utama	Pinjaman di BPR Mitra Majujaya Mandiri	55.002	Pinjaman fasilitas KTA dengan potong gaji di BPR Mitra Majujaya Mandiri

18. Pemberian Dana untuk Kegiatan Sosial dan Kegiatan Politik

No	Tanggal Pelaksanaan	Jenis Kegiatan (Sosial/Politik)	Penjelasan Kegiatan		Penerima Dana	Jumlah Dana (Rp)
1.	20/02/2024	01 (Kegiatan Sosial)	sumbangan ruwatan	acara di desa Prambon	Desa Prambon	200.000
2.	20/03/2024	01 (Kegiatan Sosial)	Sumbangan kegiatan Pemuda Pancasila	untuk Pramadhan Pemuda Pancasila	Pemuda Pancasila	200.000
3.	28/03/2024	01 (Kegiatan Sosial)	S u m b a n g a n pelaksanaan pengamanan	siaga	Desa Porong	250.000
4.	02/04/2024	01 (Kegiatan Sosial)	Sumbangan piatu	yatim	Desa Prambon ...	4.000.000
5.	02/05/2024	01 (Kegiatan Sosial)	Sumbangan Takziah ke PSP	untuk pengurus PSP	Pengurus PSP	1.060.000
6.	04/06/2024	01 (Kegiatan Sosial)			Besan Dirut	200.000



			Sumbangan takziah ke Besan Dirut		
7.	13/06/2024	01 (Kegiatan Sosial)	Sumbangan pengajian Pemuda Pancasila	Pemuda Pancasila	150.000
8.	19/06/2024	01 (Kegiatan Sosial)	sumbangan acara funbike untuk HUT RI	KIKAV	1.000.000
9.	17/07/2024	01 (Kegiatan Sosial)	Sumbangan bakti sosial lingkungan Desa Kenongo	Desa Kenongo	100.000
10.	23/07/2024	01 (Kegiatan Sosial)	sumbangan HUT RI di Kecamatan Tulangan	Kecamatan Tulangan	350.000
11.	26/07/2024	01 (Kegiatan Sosial)	sumbangan HUT RI Kecamatan Porong	Kecamatan Porong	200.000
12.	30/07/2024	01 (Kegiatan Sosial)	sumbangan HUT RI Kecamatan Prambon	Kecamatan Prambon	250.000
13.	01/08/2024	01 (Kegiatan Sosial)	sumbangan HUT RI Desa Kenongo	Desa Kenongo	300.000
14.	02/08/2024	01 (Kegiatan Sosial)	sumbangan HUT RI Wilayah kantor kas Prambon	Wilayah kantor kas Prambon	250.000
15.	06/08/2024	01 (Kegiatan Sosial)	sumbangan HUT RI Kecamatan Sukodono	Kecamatan Sukodono	250.000
16.	12/08/2024	01 (Kegiatan Sosial)	sumbangan HUT RI Desa Juwet Kenongo	Desa Juwet Kenongo	100.000
17.	13/08/2024	01 (Kegiatan Sosial)	sumbangan HUT RI Dusun Setro Prambon	Dusun Setro Prambon	250.000
18.	22/08/2024	01 (Kegiatan Sosial)	sumbangan HUT RI desa Kajeksan	desa Kajeksan	200.000
19.	03/09/2024	01 (Kegiatan Sosial)	sumbangan Maulid Nabi Wilayah Kantor Kas Prambon	Wilayah Kantor Kas Prambon	200.000

Sebagai penutup, Jajaran Pengurus PT BPR Mitra Majujaya Mandiri menyampaikan ucapan terima kasih kepada seluruh pemegang saham, Nasabah, dan mitra usaha atas dukungan dan kepercayaannya kepada PT BPR Mitra Majujaya Mandiri di tahun 2024. Apresiasi juga diberikan kepada seluruh karyawan PT BPR Mitra Majujaya Mandiri atas komitmen dan kerja kerasnya dalam mencapai kinerja yang baik di tengah tantangan persaingan yang semakin ketat.

Sidoarjo, 6 May 2025
PT BPR Mitra Majujaya Mandiri



PERNYATAAN
PENGURUS PT BPR MITRA MAJUJAYA MANDIRI

Tentang
Tanggung Jawab Laporan Tahunan PT BPR Mitra Majujaya Mandiri Tahun 2024

Kami, yang bertanda tangan di bawah ini, menyatakan bahwa semua informasi dalam Laporan Tahunan PT BPR Mitra Majujaya Mandiri Tahun 2024 telah dimuat secara lengkap dan bertanggung jawab penuh atas kebenaran isi Laporan Tahunan Perusahaan.

Demikian pernyataan ini dibuat dengan sebenarnya.

Sidoarjo, 6 May 2025
PT BPR Mitra Majujaya Mandiri

Direksi,



ISWATIN

Direktur Utama

Dewan Komisaris,

BIROWO DJOKO MULYONO
Komisaris Utama

AGUNG PAMUDJI
Komisaris